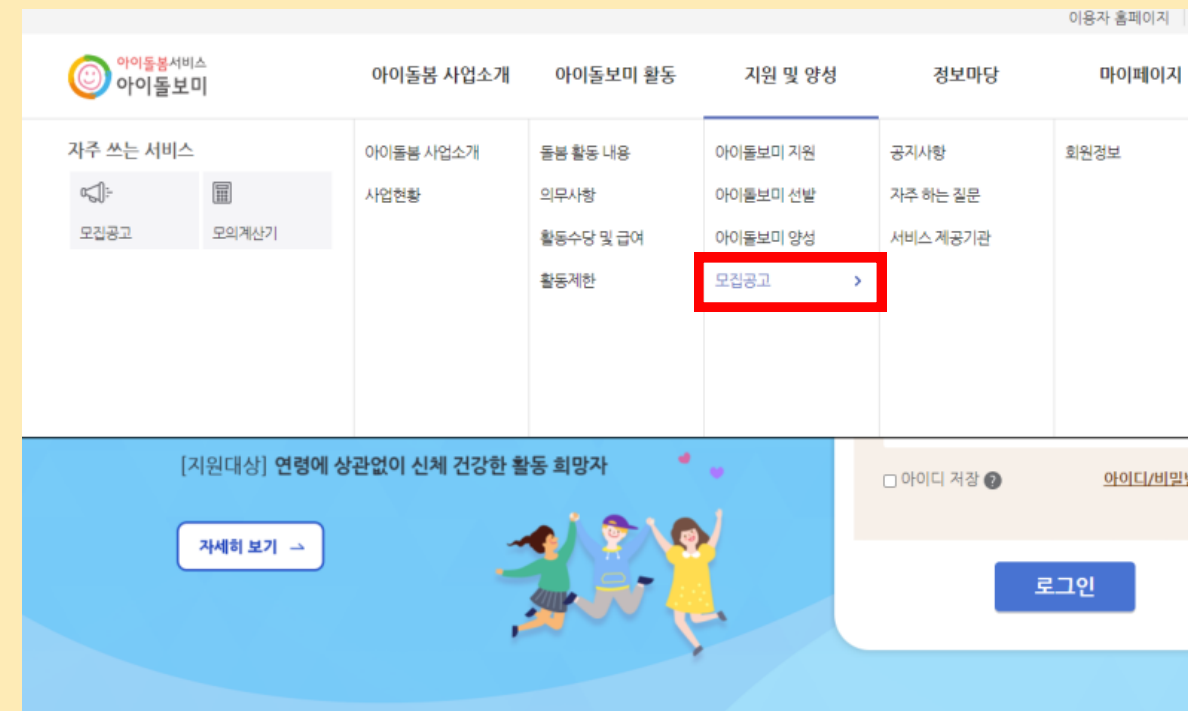
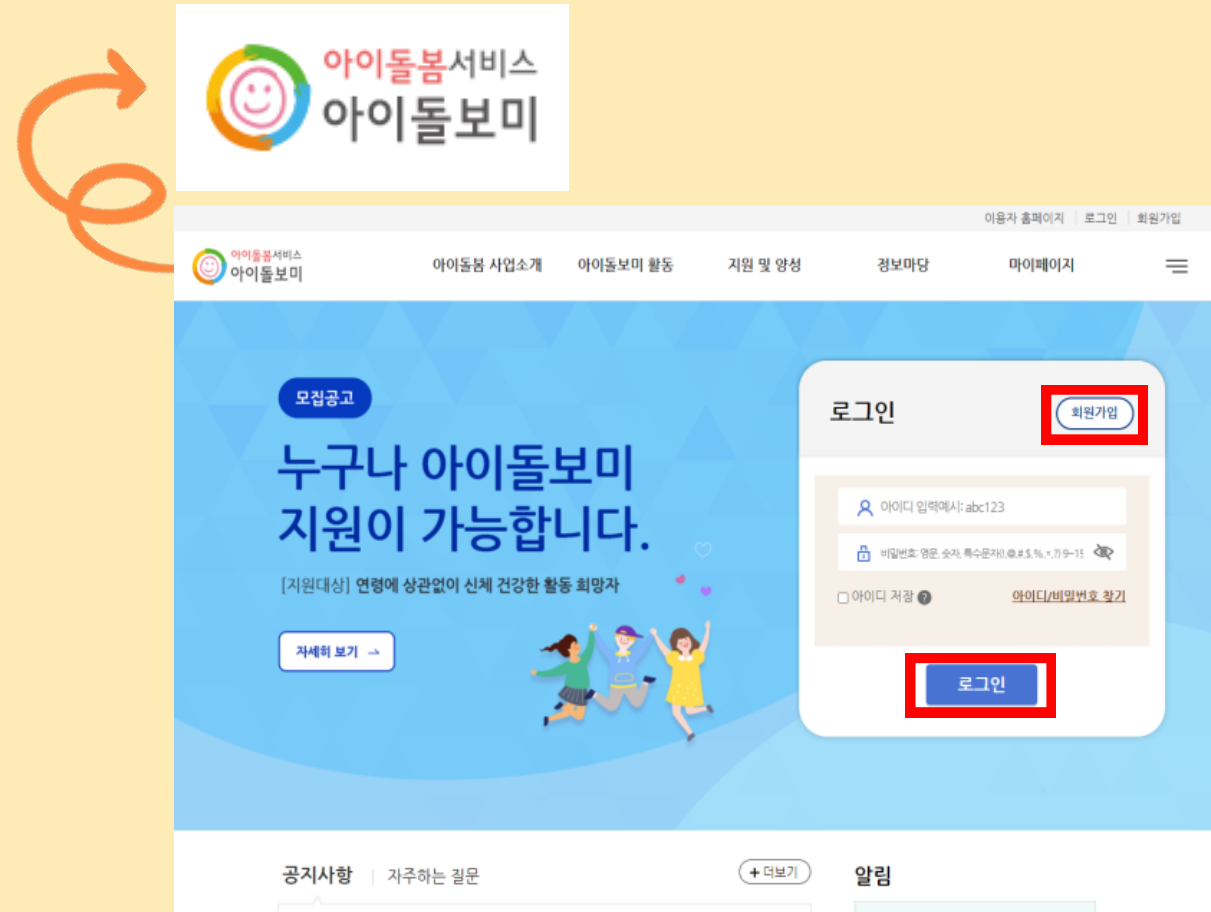


# # 아이돌봄지원사업 아이돌보미 채용신청방법



① '아이돌봄 서비스 아이돌보미' 홈페이지 회원가입 및 로그인  
 (<https://care.idolbom.go.kr/dolbomi/main/main.do>)

② 홈페이지 지원 및 양성에 모집공고 클릭

③ 지역별 보기를 클릭하여 대구광역시로 변경 및 모집상태별 보기를 모집중인 공고 변경하여 공고문 클릭

# # 아이돌봄지원사업 아이돌보미 채용 신청방법

아이돌봄 사업소개 아이돌보미 활동 지원 및 양성 정보마당 마이페이지

☞ > 지원 및 양성 > 모집공고

## 모집공고

**기본 정보**

공고명	2023년 대구북구가족센터 아이돌봄지원사업 아이돌보미 채용
모집기관	대구 북구 건가다가톨릭센터시범운영기관 (053-327-2298)
모집기간	모집중 2023-06-01 ~ 2023-06-23
모집인원	0명

**제출서류 (준비서류)**

- [필수1] 아이돌보미 신청서 1부(기관 양식)
- [필수2] 자기소개서 1부(기관 양식)
- [필수3] 개인정보 수집 및 이용 동의서 1부(기관 양식)
- [필수4] 주민등록등본 1부(본인 기준, 1개월 이내 발급 건)
- [선택]
  - 관련 자격증 사본 1부(해당자에 한함)
  - 「영유아보육법」에 따른 보육교사, 「유아교육법」에 따른 교사, 「초·중등교육법」에 따른 교사, 「의료법」에 따른 의료인
  - 경력증명서 사본 1부(해당자에 한함)
  - 취약계층 증명서류 1부(해당자에 한함)

**첨부파일**

- [공고 제2023-1호] 2023년 상반기 아이돌봄지원사업아이돌보미 채용 공고.pdf
- [공고 제2023-1호] 필수1 아이돌보미 신청서 필수2 자기소개서 필수3 개인정보동의서 hwp
- 아이돌봄서비스(아이돌보미) 홈페이지 온라인 신청 방법.pdf

모집 내용

**지원신청** 목록

④ 모집기간, 제출서류 확인 및 첨부서류 다운 후 **지원신청** 클릭

모집기관

**필수 입력** \* 필수입력사항

\* 이름

휴대전화번호

\* 주소 주소 검색

\* 양육경험 년

개인정보의 수집 및 이용, 제3자 제공에 대한 동의

주민번호 앞자리 - 주민번호 뒷자리

\* 주민등록번호

새로고침 \* 위의 인증문자를 공백없이 입력하세요.

실명인증

⑤ 자동으로 입력되는 이름과 휴대전화번호 확인 후 내용 입력  
개인정보 수집 및 이용, 제 3자 제공에 대한 동의 체크

# # 아이돌봄지원사업 아이돌보미 채용 신청방법

보유 자격증 (선택) 추가

정보가 없습니다. 추가

아이돌봄 관련 경력 (선택) 추가

정보가 없습니다. 추가

취업 취약 계층 지원 (선택) 추가

정보가 없습니다. 추가

자격증 등록 ✕

\* 필수입력사항

\* 자격증종류

\* 자격증명

\* 자격증사본  선택된 파일 없음

추가

경력 등록 ✕

\* 필수입력사항

\* 기관명

\* 근무기간  -

\* 활동내용  ※30자 이내로 작성하세요.

\* 증빙서류  선택된 파일 없음

추가

취업 취약 계층 지원 ✕

취업취약계층 지원유형을 선택하세요.  
선택 유형에 따라 증빙서류를 제출하셔야 합니다.  
제출 서류에 대한 문의는 서비스제공기관으로 문의하세요

국민기초수급권자	6개월 이상 장기실업자	장애인
위기 청소년	갱생보호 대상자	차상위계층
여성가장	북한이탈주민	성매매피해자
교정시설 출소 6개월	결혼이주자	저소득층 (최저생계비 150% 이하)
한부모가족	노숙인	

첨부파일  선택된 파일 없음

※ 증빙 서류는 사진 또는 스캔이미지로 대체 가능합니다. 단 모집 서비스제공기관의 별도 요청시 해당 서류를 제출해야 합니다

추가

⑥ **자격증 및 증명서 제출 시**  
**추가 버튼을 클릭한 후**  
**내용 입력, 파일 선택 클릭 후**  
**자격증 및 증명서 파일 첨부**

# # 아이돌봄지원사업 아이돌보미 채용신청방법

자기소개서

※ 300자 이내로 작성하세요.

⑦ 자기소개서 내용은 센터에서 첨부한 양식 '자기소개서'와 동일하게 작성

추가 제출 서류

신청 시 제출서류

※ 최대 3개까지 첨부 가능

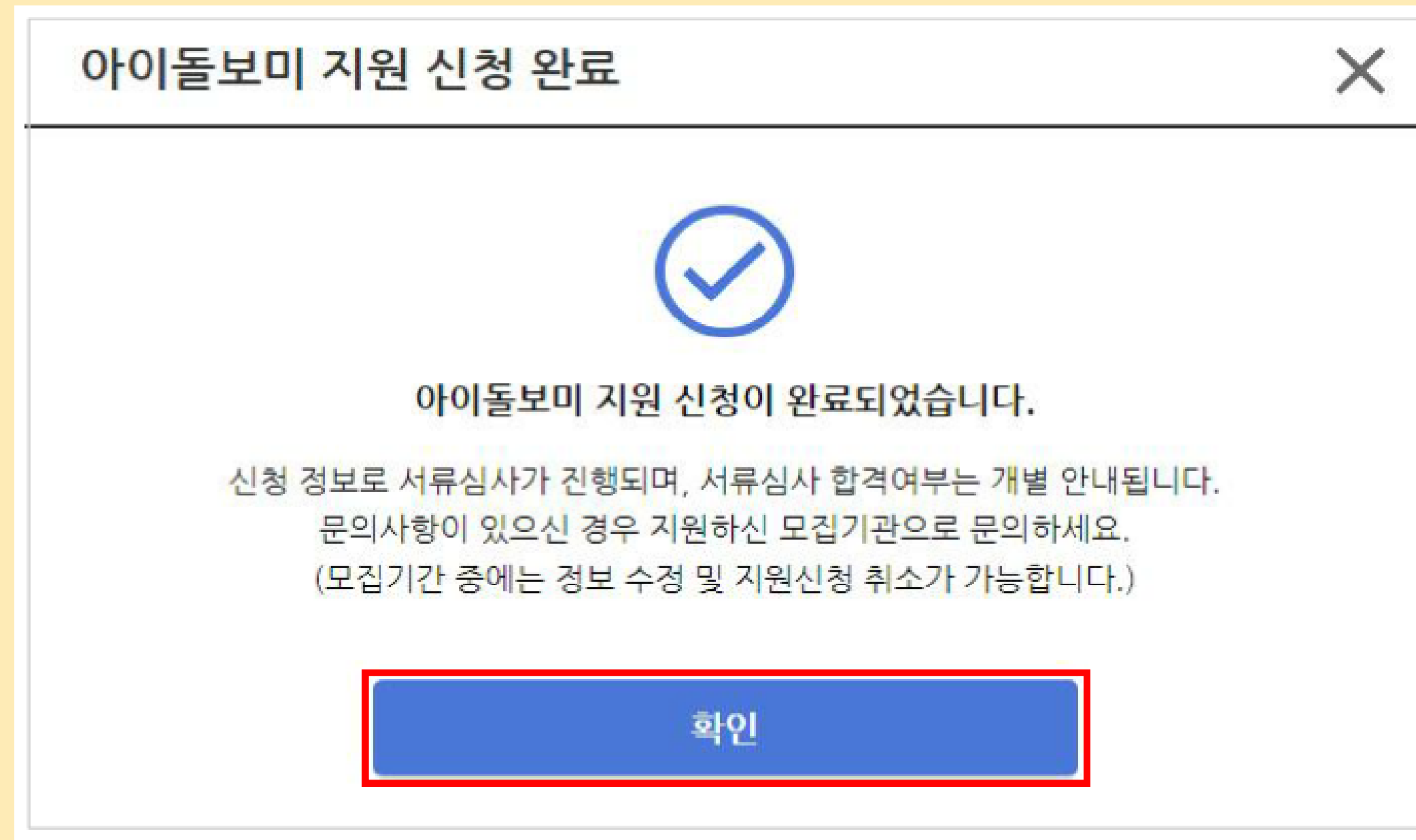
※ 아이돌보미 신청서, 주민등록본, 아이돌보미 양성교육 수료증 사본 등 필요한 서류를 첨부하세요.

첨부

등록

⑧ 주민등록등본과 함께 아이돌보미 신청서, 자기소개서, 개인정보 수집 이용동의서 작성 후 자필 서명해 스캔하여 파일 압축 후 첨부 파일로 등록 모든 과정을 완료하면 등록 버튼 클릭

# # 아이돌봄지원사업 아이돌보미 채용 신청방법



⑨ 신청 완료